

**Téma:**

At Christmas

**Pomůcky:**

PC (pro práci učitele), pracovní listy, CD-Christmas carols, obrázky

**Vzdělávací cíl:**

Upevňování správné výslovnosti, procvičování slovní zásoby na dané téma, opakování předložky, počet, velikost, barva, množné číslo podstatných jmen, hláskování, přivlastňovací způsob.

**Vých. cíl:**

Vánoční tradice a zvyky v anglicky mluvících zemích.

**Motivace:**

Poslech CD - Christmas carols v průběhu vyučovací hodiny. Rozhovor – vánoční tradice a průběh svátků v anglicky mluvících zemích – ukázky obrázků. V závěru žáci zazpívají angl. koledy JINGLE BELLS (pouze refrén) a WE WISH YOU...

**Průběh hodiny:**

Soutěž: HLÁSKOVÁNÍ – žák zadá na tabuli slovo, které nějak souvisí s vánočními svátky, napíše první a poslední písmeno a vyznačí počet hlásek.

Např.: C \_ \_ \_ E (CANDLE). Děti jmenují písmena angl. abecedy, ten kdo uhodne jedno, pokračuje další hláskou. Další slovo zadává ten kdo uhodl předchozí.

**Pracovní list:**

Děti pracují samostatně, průběžně sledují jejich práci. Rychlíci si vybarví obrázky. Čtení a kontrola vyplněných pracovních listů.

**Závěr:**

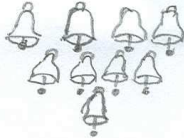
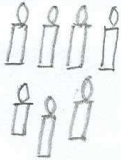
Společné hodnocení hodiny, pochvala. Děti mají vánoční svátky asi nejradši ze všech svátků v roce, pracovali nadšeně, byli aktivní a práce je bavila. Zvyky a tradice v angl. mluvících zemích částečně znají, např. z některých filmů ( Sám doma, atd...)



# CHRISTMAS



1. SPOČÍTEJ OZDOBY, NAPIŠ POČET



seven candles

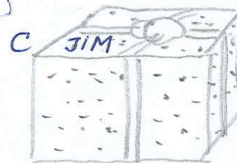

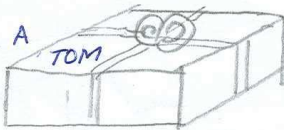
2. VYBARVI. NAPIŠ POČET, VELIKOST A BARVU.



three big white stars



3. NAPIŠ, PRO KOHO JSOU DĀRKY. A ČÍ JSOU?



A a present for Tom

C

B

A Tom's present

C

B

4. PODÍVEJ SE NA OBRÁZEK A DOPLŇ PREDLOŽKY

under next to on in on

The candles and bells are ..... the Christmas  
tree. Santa Claus is ..... the fireplace.  
☆☆☆☆☆ The presents are ..... the bag and .....  
..... the Christmas tree too. The stockings  
are hanging .... the fireplace.

