

DOPRAVNÍ VÝCHOVA V PRVNÍM ROČNÍKU

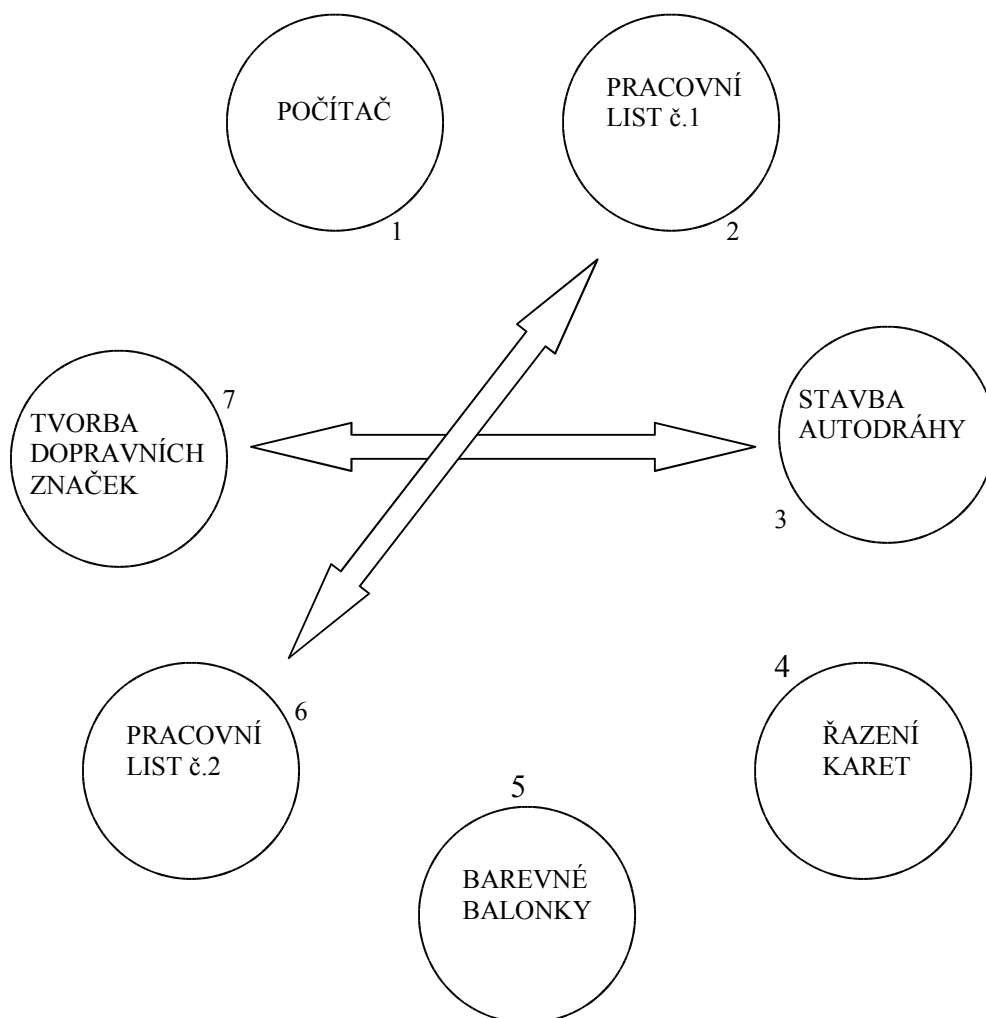
Cíl: Zakování hravou formou probraného učiva, učit žáky práci ve skupině.

Pomůcky: Počítač s výukovým programem TERASOFT, pracovní listy pro každého žáka, barevné míčky v košíku, stavebnice lego a dřevěné kostky, karty s obrázky, modelína, špejle, izolepa, nůžky, pastelky.

Počet žáků: 14

Žáci pracují ve dvojicích, obcházejí 7 stanovišť. Každá dvojice má papírové autíčko „se závodním“ číslem. Po správném splnění úkolu na stanovišti uzvedne dvojice ruku, učitel vyhodnotí splnění a žáci dostanou na autíčko nálepku dopravní značky.

Motivace: Závod autíček, nevyhrává nejrychlejší, ale ten kdo jede dobře a splní 7 úkolů. Přecházet od stanoviště ke stanovišti můžou libovolně, ale když je stanoviště obsazené, dvojice přecházejí jinam.



1. Počítač Učitel sám zapne počítač, nastaví program. Žáci hrají pexeso s dopravními prostředky v programu TERASOFT
2. Pracovní list č.1 Žáci vybarvují pracovní list č.1
3. Stavba autodráhy Žáci si staví autodráhu.
4. Řazení karet Žáci řadí karty od nejpomalejšího obrázku k nejrychlejšímu
5. Barevné balonky Žáci vyberou z košíku míčky jejichž barva odpovídá barvám na semaforu.
6. Pracovní list č.2 Žáci vybarvují pracovní list č.2
7. Tvorba dopravních značek Žáci nakreslí, vybarví, vystříhnou libovolnou dopravní značku, připevní izolepou ke špejli a zapíchnou do modelíny.

Hodnocení vyučovací hodiny:

Žáci si zopakovali barvy na semaforu, základní dopravní značky, kdo je pomalý a kdo je rychlý, kdo je na silnici lépe vidět, jak se správně přechází. Nejrychleji měli splněná stanoviště č.5, č.6 a č.1. Nejvíce je zaujal počítač. Zhotovené dopravní značky si žáci umístili v postavených autodráhách.

Příloha:

Pracovní list č.1

Pracovní list č.2



Kartičky

SCHOVÁVANÁ V BARVÁCH



Pracovní list č.1





Vybarvi zvířátka tak,
aby byla dobře vidět.



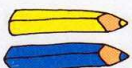
Řidič točí volantem,
hledí na silnici:
„Kam jste se mi schovali,
všichni uličníci?“





Kam se všichni schovali?
Ať už je to kdokoli,
kdo má barvu okolí,
není vidět do dále.



Kde jsme?
Vezmi tužku, vybarvi nás,
nemusíš se stydět,
když se barvou odlišíme,
je nás dobře vidět.



Vybarvi děti tak,
aby byly dobře vidět.


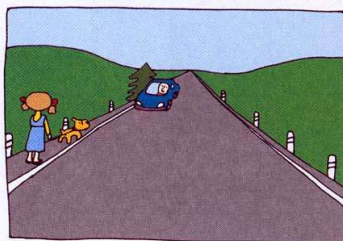


ZOPAKUJTE SI NA OBRÁZCÍCH





Pracovní list č.2



Kdo jde
po správné
straně silnice?




Kdo se chová
správně?



Kdo přechází
správně?



Kdo je
na silnici
lépe vidět?



Odpověď jsi vše správně? Blahopřejeme. Jsi dobrý chodec!

KARTIČKY

