

## **Příprava na hodinu českého jazyka va 2. ročníku**

V základní škole máme k dispozici tři počítačové učebny. Dvě jsou připojeny na internet (22 počítačů), ve třetí jsou pouze instalované výukové programy (15 počítačů). Počítače jsou vybaveny běžným softwarem (Microsoft Office) a různými výukovými programy.

**Předmět:** český jazyk

**Téma:** tvrdé a měkké souhlásky, spodoba na konci slov

**Cíl hodiny:** procvičování výše uvedeného učiva

**Třída:** 2.

**Pomůcky:** pracovní list, „návod“

**Software:** výukový program PONSKOLA – Český jazyk, Tamsouh (Spodoba)

**Postup:** 1. Seznámení s cílem a organizací hodiny

2. Žáci jsou rozděleni do 2 skupin po 15.

3. Polovina je v počítačové učebně, druhá polovina je v protější jazykové učebně.

4. POČÍTAČ. UČEBNA:

- podle pokynů a návodu zvolí a spustí žáci příslušný program – TaMsouhl
- Žáci pracují v programu do složení obrázku
- pak přepnou do zkoušení z 10 slov
- po splnění úkolu dostanou známku

★ dle napsaného návodu přepnou do programu SPODOBA

- postup práce je stejný jako v předchozím programu
- v polovině hodiny Žáci ukončí program dle pokynů vyučujícího a přejdou do protější učebny, kde samostatně doplňují pracovní list

5. JAZYKOVÁ UČEBNA:

- druhá skupina plní zadanou práci v opačném pořadí

6. Ukončení hodiny, uvedení počítačů do původní pozice.

Úkoly označené ★ jsou pro rychlejší žáky.

## ČESKÝ JAZYK

### 1. Dopln tajenku.

Víla pije							rosy.
Opak křivého.							
Pepíka							vosa
Sobota je							den.
Řeka má dva							.
Máme fotbalové							.
Vysyp to							do koše!
Tatínek si čte							každý den.
Podběl je							bylina.

V dalším úkolu doplň..... písmenka.

### 2. V tajence ses dozvěděl, co máš doplnit. Splň úkol. S doplněnými slovy utvoř věty.

du \_ (b/p)- .....

plo \_ (d/t)- .....

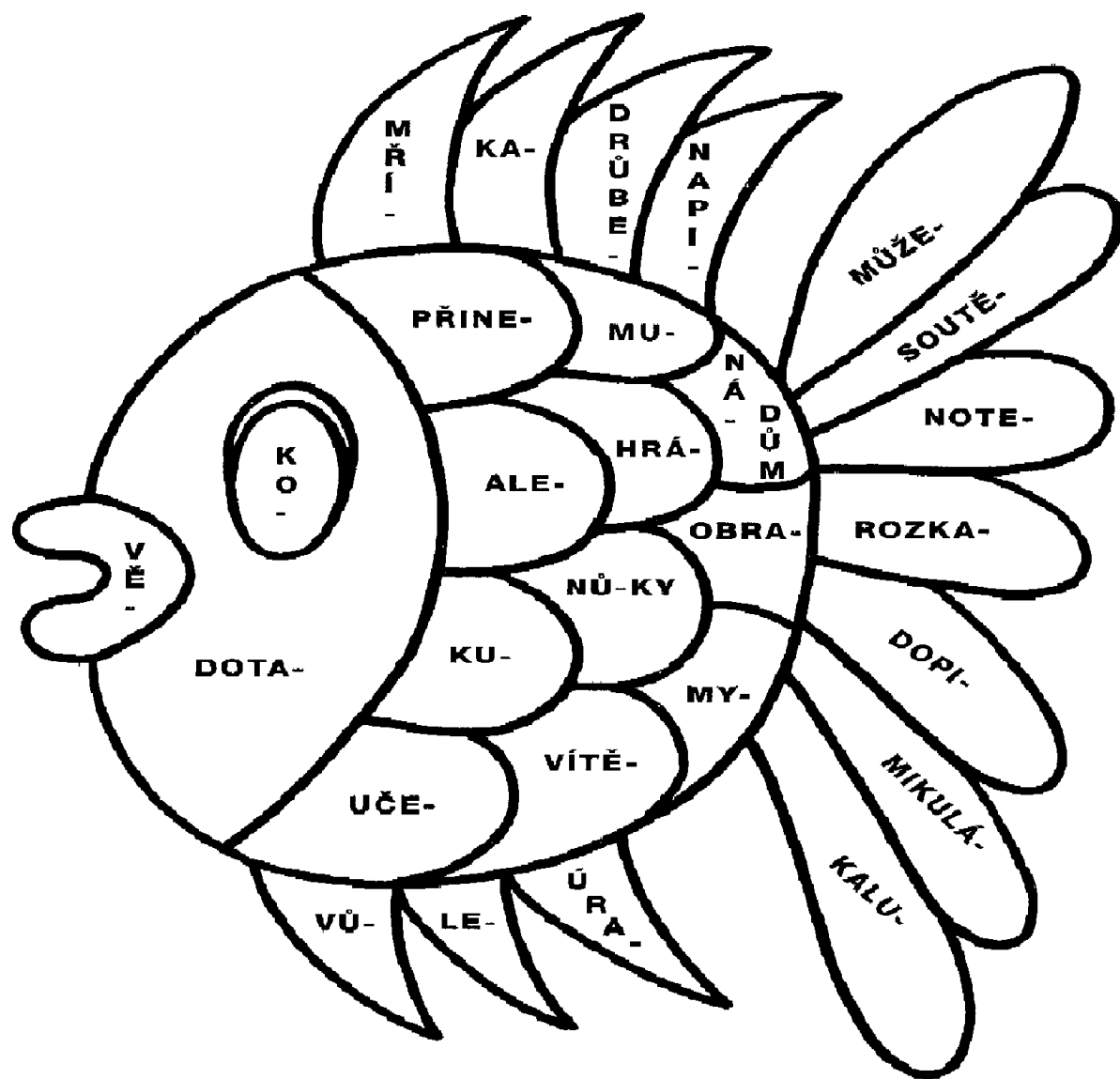
le \_ (z/s)- .....

ře \_ (ž/š) - .....

ze \_ (ď/ť) - .....

le \_ (d/t) - .....


★ Za odměnu si vybarvi obrázek podle pravidel.



Z – zeleně  
 S – žlutě  
 Ž – červeně  
 Š – modře

## NÁVOD

1. Na obrazovce najdi žlutý “kufřík“ český jazyk a dvakrát na něj klikni.

2. Vyber ikonu se **sovou**  a dvakrát klikni.

3. Zvol : ***Doplňování i/í, y/ý***


4. Zvol : ***Procvičování***

5. Doplnuj tak dlouho, až se Ti objeví celý obrázek.

6. Zvol : ***Zpět***

7. Zvol : ***Zkoušení*** (10 slov)

8. Po vyzkoušení mi nahlas svůj výsledek.

★ „Vyskoč“ z programu pomocí ***Zpět*** a zvol si ikonu s kloboukem  .

★ Zvol: ***Doplňování souhlásek na konci slov***

★ Dál postupuj stejně jako u bodů 4. – 8.